

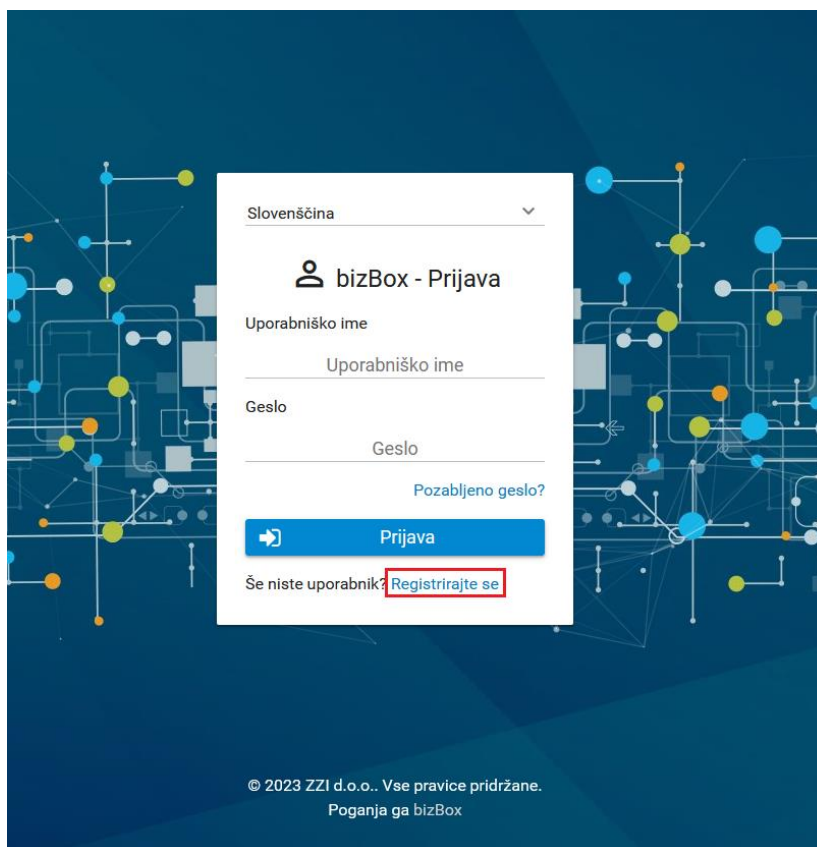
eRačuni – prevzem e-računa

Prijava v sistem eRačunov

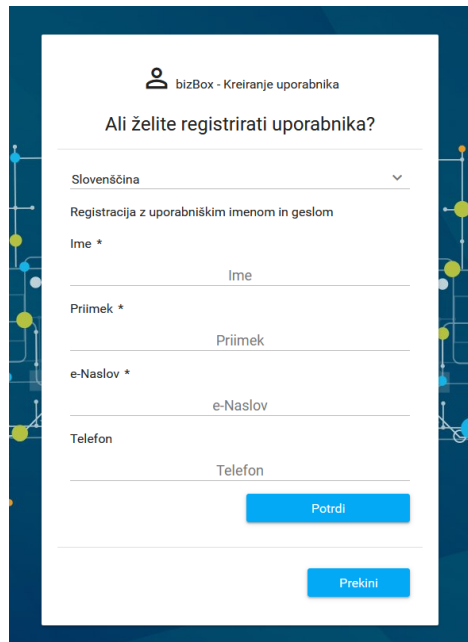
eRačuni se samodejno pošiljajo preko registriranega poštnega e-nabiralnika. Za distribucijo eRačunov poskrbi partnersko podjetje ZZI d.o.o. s svojo rešitvijo bizbox – elektronski nabiralnik.

Registracija poštnega eNabiralnika se opravi na spletnem naslovu:
<https://bizbox.zzi.si/bizBox/views/login.xhtml>

Postopek prijave se začne s klikom na gumb »Registrirajte se«.

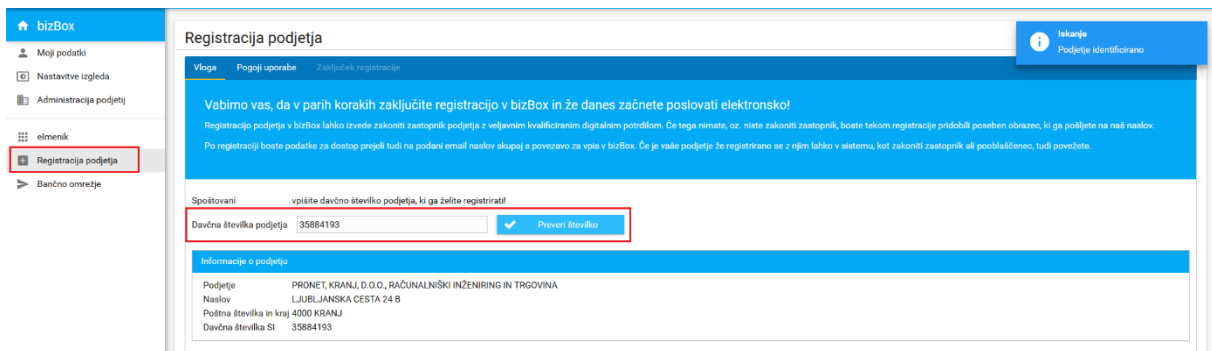


Nato vnesete podatke uporabnika za portala/e-nabiralnika bizBox.



Po potrditvi registracije (klik na gumb Potrdi) dobite na vnesen elektronski naslov e-pošto navodila za nadaljevanje registracije kjer kliknete gumb 'Nadaljuj z registracijo'.

Sledite navodilom za dokončanje registracije in se po opravljeni registraciji uporabnika prijavite v sistem ter nadaljujete z registracijo podjetja.



Vnesete davčno številko in kliknete na 'Preveri številko'. V kolikor je davčna številka prava, se bodo izpisali podatki vašega podjetja.

Odpre se okno, kjer izberete vašo vlogo v podjetju.

V kolikor ste zastopnik podjetja in če imate kvalificirano digitalno potrdilo, registracijo z njim podpišete in zaključite.

Če ste zastopnik in nimate certifikata, izberete možnost »Registracijo bom zaključil s papirnatis obrazcem«. Po potrditvi se odpre novo okno z obrazcem (povezavo do obrazca dobite tudi po e-pošti), ki ga natisnete, podpišete, po skenirate in pošljete na naslov: prodaja@zzi.si

V kolikor pa niste zastopnik, morate vnesti podatke zastopnika. Po potrditvi se odpre novo okno z obrazcem (povezavo do obrazca dobite tudi po e-pošti), ki ga natisnete, ga podpiše zastopnik podjetja, nato poskenirate in pošljete na naslov: prodaja@zzi.si

Informacije o podjetju

Podjetje	PRONET, KRANJ, D.O.O., RAČUNALNIŠKI INŽENIRING IN TRGOVINA
Naslov	LJUBLJANSKA CESTA 24 B
Poštna številka in kraj	4000 KRANJ
Davčna številka SI	35884193

Kakšna je vaša vloga v izbranem podjetju?

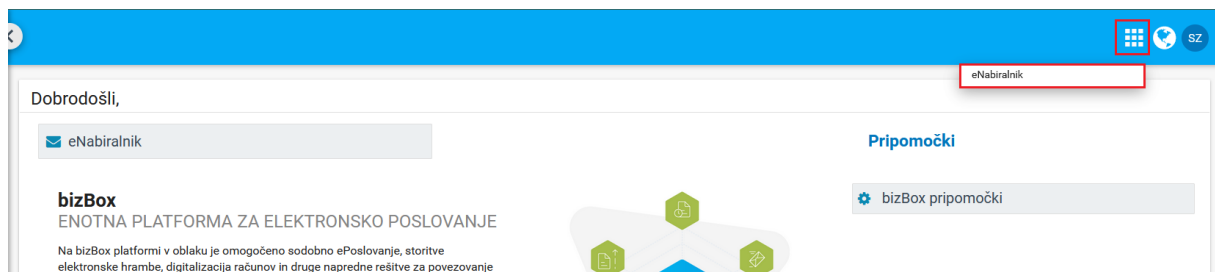
V podjetju sem ZASTOPNIK NISEM ZASTOPNIK

Izberite tip registracije Imam kvalificirano digitalno potrdilo, registriral se bom z njim Registracijo bom zaključil s papirnatim obrazcem

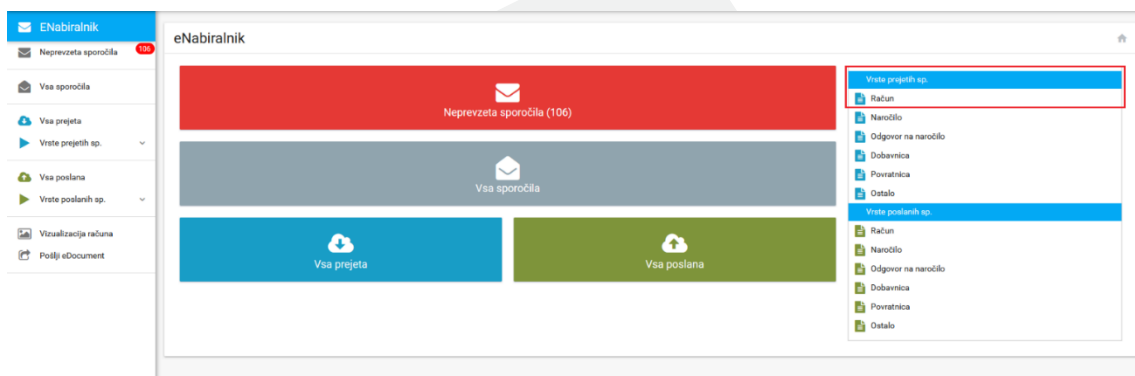
Naprej →

Prezem eRačunov

Ko imamo registracijo podjetja opravljeno, odpremo meni v portalu bizbox in izberemo opcijo »eNabiralnik«.



V meniju eNabiralnik imamo seznam vseh odhodnih in vhodnih sporočil. Po prejemu eRačuna lahko tega najdete v podmeniju, »računi« v razdelku »seznam prejetih sp., kjer eRačun lahko prenesete na lokalni disk. (eRačun vsebuje .xml datoteko s podatki računa in .pdf datoteko z vizualizacijo računa)



ENabiralnik

Neprerezata sporočila 109

Vsa sporočila

Vsa prejeta

Viste prejetih sp.

- Račun
- Naročilo
- Odgovor na naročilo
- Dobavnica
- Povratnica
- Ostalo

Vsa poslana

Viste poslanih sp.

Vizualizacija računa

Posilji eDocument

Seznam dokumentov

Vaa prejeta > Račun

Filtriranje dokumentov

ISDI Datum prejema Tekoči mesec 01.07.2024 04.07.2024

ID	ID	Tip	Naslov	Datum prejema	Partner	Datum dokumenta	Velikost	Paket
↓	243600001758	Račun	243600001758	01.07.2024		01.07.2024	218.4 [B]	[↓]
↓	PRA24+07632	Račun	PRA24+07632	01.07.2024		01.07.2024	257 [B]	[↓]
↓	3636	Račun	3636	01.07.2024		01.07.2024	50.9 [B]	[↓]
↓	3458	Račun	3458	01.07.2024		01.07.2024	51.2 [B]	[↓]
↓	24-3000-0000652	Račun	24-3000-0000652	01.07.2024		01.07.2024	476.2 [B]	[↓]

1 - 5 of 5

Prevzem eRačuna v AccountingBox Dokumentni sistem.

V sistemu AccountingBox omogočamo tudi direktni in avtomatični prevzem eRačunov v nabiralnik prejetih računov.

To opcijo omogočimo na način, da se v Dokumentnem sistemu postavimo v parametre podjetja in poiščemo nastavitve za uporabo eRačunov, ter izberemo ponudnika (ZZI), od katerega bomo prevzemali eRačune.

DOKUMENTNISISTEM | Nova aktivnost | Dokumenti | Šifranti

Elektronsko poslovanje

Vnos polja storitev opravljena

Vnos polja številka prejema

Vnos polja številka izdaje

Vnos polja Naročnik stroka

Vnos polja Plačnik stroka

Prikaz podatkov:

Prikaz interne številke iz glavne knjige

Prikaz zneska v domaći valuti

Partnerji:

Avtomatično stevilčenje partnerjev

Dolžina sifra: 4

Obvezni vnos DŠ ali ID št. za DDV za pravne osebe: Pri dodajanju

Elektronsko poslovanje:

Uporaba eRačun

Ponudnik eRačuna: ZZinet

Privzet referent avtomatnega prejemanja eRačunov izbranege ponudnika je 31599

Način pošiljanja eSloga:

Nato pa se postavimo na meni Dokumenti/Prejeti dokumenti in izberemo opcijo »Uvozi eRačune«

DOKUMENTNISISTEM | Nova aktivnost

Dokumenti | Šifranti

Dokumenti > Prejeti dokumenti

[+] Nov [Uvozi eRačune]

Kliknite tukaj za filtriranje zapisov.

Zap.št.	Številka pošte	Dokument	Status
<input type="checkbox"/>	1 0617-24	03 - Prejet račun	3-V potrjevanj
<input type="checkbox"/>	2 0616-24	03 - Prejet račun	3-V potrjevanj
<input type="checkbox"/>	3 0615-24	03 - Prejet račun	3-V potrjevanj
<input type="checkbox"/>	4 0614-24	03 - Prejet račun	4-Potrien

- > Prejeti dokumenti
- > Izdani dokumenti
- > Priloge - prejeto
- > Priloge - izdano
- > Prejeta ePošta
- > Planirana plačila predračunov
- > eHramba
- > Zavrjnena prejeta ePošta

Odrplo se nam bo okno, ker vpišemo prijavne podatke za BizBox uporabnika, kjer se prijavimo.

Vnesi uporabniško ime in geslo za ZZInet ✕

Uporabniško ime

Geslo

Zapomni si me

Shrani Prekliči

Uporabniško ime in geslo vam je bilo posredovano s strani ZZInet, ko ste se prijaviли na to storitev.

V kolikor želimo ta proces avtomatizirati pa sledi še dodatni korak, da v zgornjem opisnem oknu izberemo opcijo »Zapomni si me«.

