

Izdana konsignacija

Vsebina

1. Uvod.....	1
2. Osnovne nastavitve parametrov	1
3. Ureditev šifrantov	2
3.1 Ureditev šifrantov dokumentov	2
3.2 Vnos konsignacijskega skladišča.....	2
4. Izdaja blaga na konsignacijo in samodejno preskladiščenje.....	3
5. Pregled stanja zaloge in prometa artiklov.....	4
6. Odjava izdane konsignacije	5
7. Vračila blaga iz izdane konsignacije.....	5

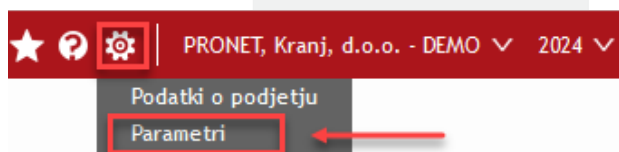
1. Uvod

O izdani konsignaciji govorimo, kadar lastno blago izdamo na konsignacijo drugim prodajalcem. V tem primeru naredimo interno izdajo iz zaloge glavnega skladišča in interni prejem na konsignacijsko skladišče, kjer se vodi zaloga artiklov na konsignaciji. Na podlagi dogovorjenega obdobja in odjave, ki jo prejmemo s strani partnerja, izdelamo izdajnico in račun iz konsignacijskega skladišča, ki ga nato posredujemo partnerju.

V nadaljevanju najdete navodila, kako v modulu Blagovno poslovanje pripravite nastavitve za vodenje izdane konsignacije. Opisan je tudi proces izdaje blaga in priprava dokumenta za odjavo konsignacijskega blaga, ki ga glede na dogovorjeno obdobje pošljete kupcu.

2. Osnovne nastavitve parametrov

Za uporabo izdane konsignacijske je potrebno sprva v parametrih modula aktivirati opcijo Uporaba izdane na konsignacije:



Konsignacija: _____ ▲

Uporaba prejete konsignacije i

Izdajni dokument za preskladiščenje: _____ ▼

Prezemni dokument za preskladiščenje: _____ ▼

Uporaba izdaje na konsignacijo

Slika: Parametri > Konsignacija

3. Ureditev šifrantov

3.1 Ureditev šifrantov dokumentov

V šifrantu dokumentov je potrebno na dokumentu za izdajo na konsignacijo vnesti ustrezen dokument za generiranje povezanega prejema na konsignacijsko skladišče. To uredimo na Šifranti > Dokumenti, izberemo dokument 215 - Izdaja na konsignacijo in vnesemo ustrezen dokument za prejem na izdajno konsignacijsko skladišče. Če ta povezava ne obstaja, dokumenta Izdaja na konsignacijo ni mogoče zaključiti. Vsaka izdaja na konsignacijo mora imeti prejem na konsignacijsko skladišče - vedno gre za preskladiščenje artiklov v izdajno konsignacijsko skladišče.

BLAGOVNO POSLOVANJE | ▾ | + Novo naročilo dobavitelju | Dokumenti | Poročila | **Šifranti** | Orodja

Šifranti > Dokumenti > Izdaja na konsignacijo

✓ Shrani | ▾ | ← Nazaj

* Vrsta dokumenta - šifra: 215 - Izdaja na konsignacijo ▼ Naziv: Izdaja na konsignacijo

* šifra: 210 Naziv na dokumentu: Izdaja na konsignacijo

Povezan prejem na konsignacijsko skladišče 115 - Prejemi na izdajna kons. skladišča ▼

Številčenje dokumentov	Tuji nazivi (0)	Izpis dokumenta (0)	Povezani dokumenti (0)
Odvisnost števca: Vrsta dokumenta ▼			Št. mest števca: 4
Zadnja št. števca: _____ 0	<input checked="" type="checkbox"/> Avtomatsko številčenje		Predpona števca: 24-210-
			Pripona števca: _____

Slika: Šifranti > Dokumenti > Izdaja na konsignacijo

3.2 Vnos konsignacijskega skladišča

Za potrebe vodenje zaloge artiklov, ki so na konsignaciji, je potrebno na meniju Šifranti > Skladišča odpreti skladišče.

- Skladišču določite osnovne podatke pri čemer v polju Lastnik skladišča določite partnerja iz šifranta partnerjev.
- V polju Konsignacija določite, da gre za izdano konsignacijo.
- V polju Nadrejeno skladišče določite nadrejeno skladišče, iz katerega boste delali dokumente za izdajo na konsignacijo.

BLAGOVNO POSLOVANJE | Novo naročilo dobavitelju | Dokumenti | Poročila | Šifranti | Orodja

Šifranti > Skladišča > Konsignacija - izdaja Pronet

Shrani | Nazaj

* Šifra:	006	* Razknjiževanje zalog:	FIFO
Naziv:	Konsignacija - izdaja Pronet	PRFC:	
Opis:		GLN številka:	
* Tip:	Veleprodajno	Nadrejeno skladišče:	001 - Centralno skladišče i
Lastnik skladišča:	00014 - PRONET, Kranj, d.o.o. <input type="checkbox"/>	<input type="checkbox"/>	To skladišče je nadrejeno skladišče
Konsignacija:	Izdana		

Slika: Šifranti > Skladišča

4. Izdaja blaga na konsignacijo in samodejno preskladiščenje

Z dokumentom Izdaja na konsignacijo preskladiščimo artikle iz glavnega skladišča na konsignacijsko. Kreiramo ga lahko na meniju Dokumenti > Izdajna konsignacija, lahko pa ga kreiramo tudi iz dokumenta Naročilo kupcev.

Izpolnimo:

- **Dokument:** Izdaja na konsignacijo
- **Skladišče:** skladišče, iz katerega želite izdati artikle
- **Skladišče v:** konsignacijsko skladišče izbranega partnerja
- **Prejemnik:** se izpolni avtomatsko glede na vneseno konsignacijsko skladišče
- **Status:** sistemski prikaz trenutnega statusa
- **Številka dokumenta:** se generira se avtomatsko, ob prvem shranjevanju dokumenta. V kolikor je nastavljeno avtomatsko številčenje, je polje zaprto in vsebine ni mogoče spreminjati.
- **Datum dokumenta:** lahko prosto spreminjamo in naj bi predstavljal datum, kdaj smo prejeli naročilo kupca
- ostale podatke izpolnimo po potrebi

BLAGOVNO POSLOVANJE | Novo naročilo dobavitelju | Dokumenti | Poročila | Šifranti | Orodja

Dokumenti > Izdaja na konsignacijo > Izdaja na konsignacijo > 215

Shrani | Nazaj | Natisni | Posredujej | Opozorila | Odključni | Izdani artikli

Dokument je zaključen!

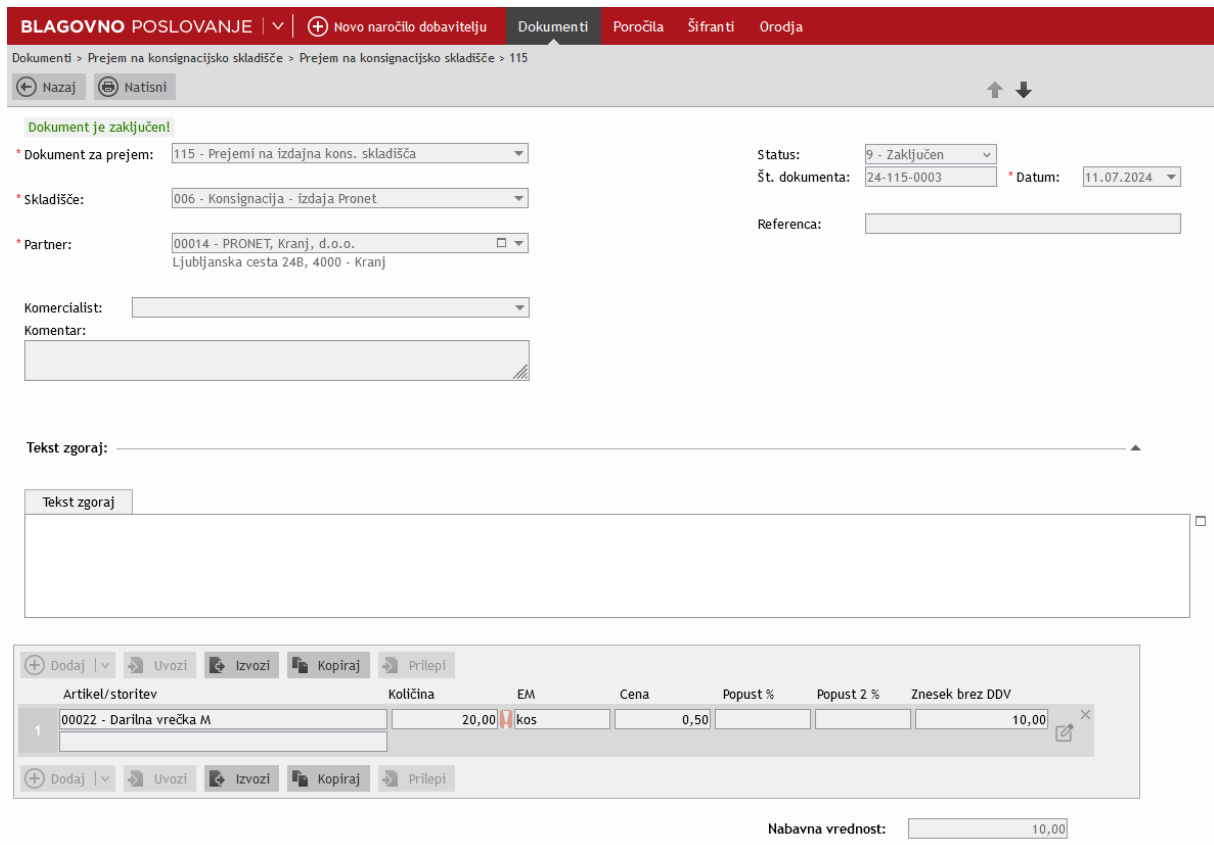
* Dokument:	210 - Izdaja na konsignacijo	Status:	9 - Zaključen
* Skladišče:	001 - Centralno skladišče	Št. dokumenta:	24-210-0003
* Skladišče v:	006 - Konsignacija - izdaja Pronet	Datum:	11.07.2024
* Prejemnik:	00014 - PRONET, Kranj, d.o.o. Ljubljanska cesta 24B, 4000 Kranj	Št. naročila:	
* Kupec:	00014 - PRONET, Kranj, d.o.o. Ljubljanska cesta 24B, 4000 Kranj	Naročil:	
Komercialist:		Referenca:	
Komentar:		Vrsta dostave:	

Slika: Dokumenti > Izdaja na konsignacijo (maska zapisa)

Nato dodamo artikle in cene, kjer so pogoji takšni kot na klasični izdajnici. Artikli se lahko vnašajo samo iz šifrantu (prosti vnos ni možen). V trenutku, ko na dokument dodamo

postavke, spreminjanje skladišča ni več mogoče! Odstranitev postavk znova omogoči spremembo skladišča.

Ko izdajnico zaključimo (gumb Zaključí) se samodejno izvede postopek preskladiščenja: generira se interni prejem na izbrano konsignacijsko skladišče:



BLAGOVNO POSLOVANJE | [Novo naročilo dobavitelju](#) | **Dokumenti** | [Poročila](#) | [Šifranti](#) | [Orodja](#)

Dokumenti > Prejem na konsignacijsko skladišče > Prejem na konsignacijsko skladišče > 115

[Nazaj](#) [Natisni](#)

Dokument je zaključen!

* Dokument za prejem: 115 - Prejemi na izdajna kons. skladišča

* Skladišče: 006 - Konsignacija - izdaja Pronet

* Partner: 00014 - PRONET, Kranj, d.o.o.
Ljubljanska cesta 24B, 4000 - Kranj

Status: 9 - Zaključen
Št. dokumenta: 24-115-0003 * Datum: 11.07.2024

Referenca:

Komercialist:
Komentar:

Tekst zgoraj:

Tekst zgoraj

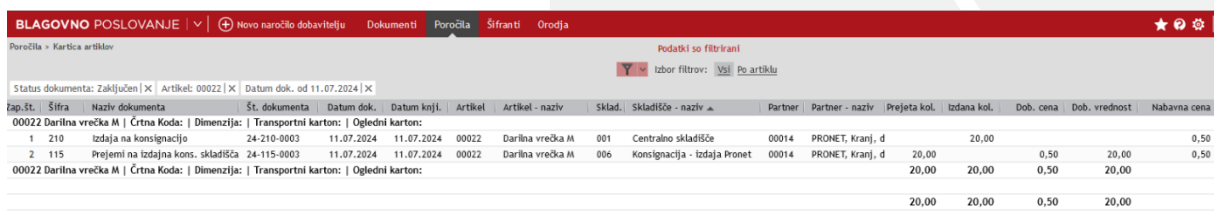
+	Dodaj	Uvozi	Izvozi	Kopiraj	Prilepi			
1	00022 - Darilna vrečka M	20,00	kos	0,50				10,00

Nabavna vrednost: 10,00

Slika: Dokumenti > Prejem na konsignacijsko skladišče

5. Pregled stanja zaloge in prometa artiklov

Gibanje artiklov med skladišči si lahko ogledate na poročilu Kartica artiklov (Poročila > Kartica artiklov).



BLAGOVNO POSLOVANJE | [Novo naročilo dobavitelju](#) | **Dokumenti** | **Poročila** | [Šifranti](#) | [Orodja](#)

Poročila > Kartica artiklov

Podatki so filtrirani
Izbor filtrov: [Vsi](#) | [Po artiklu](#)

Status dokumenta: Zaključen | Artikel: 00022 | Datum dok. od 11.07.2024

Šifra	Naziv dokumenta	Št. dokumenta	Datum dok.	Datum knjg.	Artikel	Artikel - naziv	Sklad.	Skladišče - naziv	Partner	Partner - naziv	Prejeta kol.	Izdana kol.	Dob. cena	Dob. vrednost	Nabavna cena
00022 Darilna vrečka M Črna Koda: Dimenzija: Transportni karton: Ogladni karton:															
1	210 Izdaja na konsignacijo	24-210-0003	11.07.2024	11.07.2024	00022	Darilna vrečka M	001	Centralno skladišče	00014	PRONET, Kranj, d	20,00	20,00			0,50
00022 Darilna vrečka M Črna Koda: Dimenzija: Transportni karton: Ogladni karton:															
2	115 Prejemi na izdajna kons. skladišča	24-115-0003	11.07.2024	11.07.2024	00022	Darilna vrečka M	006	Konsignacija - Izdaja Pronet	00014	PRONET, Kranj, d	20,00	20,00	0,50	20,00	0,50
												20,00	20,00	0,50	20,00

Slika: Poročila > Kartica artiklov (filtrirano glede na artikel in zaključene dokumente)

Pregled zaloge na izdani konsignaciji preverimo na poročilih za pregled zaloge, primer:



Zap. št.	Artikel	Artikel - naziv	Črna koda	Datum zaloge	Zaloga	Zaloga AEM	Rez. zaloga	Rez. AEM zaloga	Razpol. zaloga	Razpol. AEM zaloga	Vrednost
006 - Konsignacija - izdaja Pronet											
1	00022	Darilna vrečka M		11.07.2024	20,00	20,00	0,00	0,00	20,00	20,00	10,00
006 - Konsignacija - izdaja Pronet											
					20,00	20,00	0,00	0,00	20,00	20,00	10,00

Slika: Poročila > Pregled zaloge po skladiščih (filtrirano glede na skladišče)

6. Odjava izdane konsignacije

Partner po določenem obdobju sporoči seznam artiklov, ki jih je prodal, za katere kreiramo klasično izdajnico in račun iz konsignacijskega skladišča (Dokumenti > Izdajnice)

7. Vračila blaga iz izdane konsignacije

V primeru, da partner vrne blago, ki je bilo izdano na konsignacijo, odjava pa še ni bila narejena, naredimo dokument za preskladišnico (interna izdaja + interni prejem) iz konsignacijskega skladišča nazaj na redno skladišče (Dokumenti > Interne izdaje).

V primeru, da je bilo blago že odjavljeno (narejena izdajnica in račun iz kons. skladišča), se naredi vračilo izdaje na konsignacijsko skladišče (Dokumenti > Izdajnice). Na ta način dobimo artikle nazaj na zalogo na konsignacijsko skladišče.

- V kolikor artikel ne bo ostal na konsignacijskem skladišču (poškodovan, neustrezen...), lahko naredimo direktni odpis iz konsignacijskega skladišča (Dokumenti > Interne izdaje).
- Če gre za reklamacijo in prejmemo od dobavitelja dobropis, naredimo vračilo prejema iz konsignacijskega skladišča (Dokumenti > Prejemi > Vračilo prejema).
- Če gre za redni artikel, ki je primeren za nadaljnjo prodajo, naredimo preskladišnico iz konsignacijskega skladišča nazaj na redno skladišče (Dokumenti > Interne izdaje).